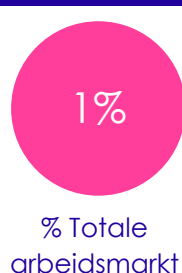
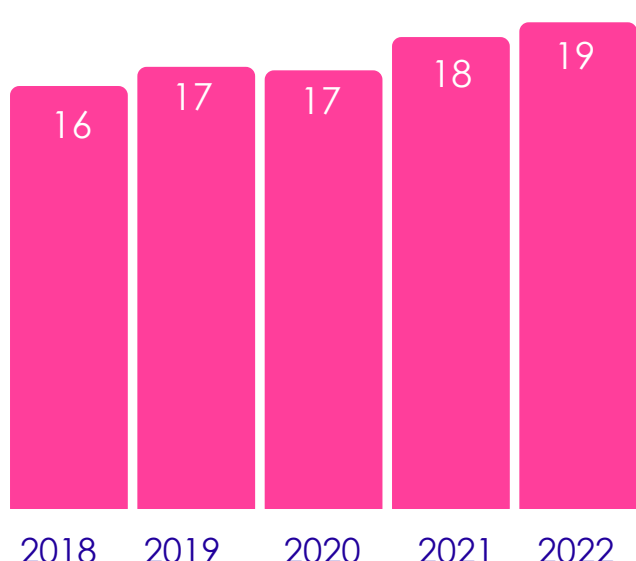


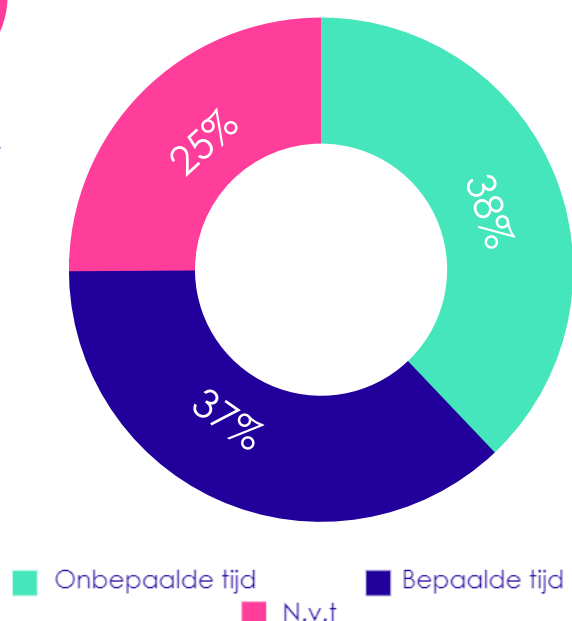
Bedrijven

Ontwikkeling aantal bedrijven in de watersport en recreatiesector (x1000)



Banen & baankenmerken

Verdeling van contractsoort in de watersport en recreatiesector (2022)

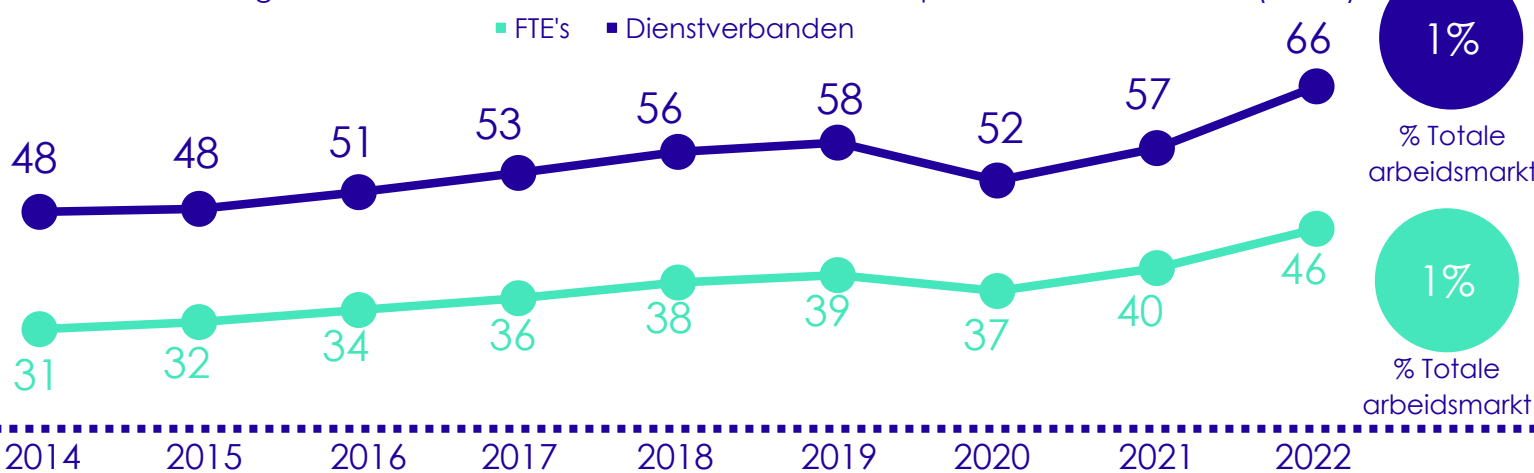


Banen & baankenmerken

Ontwikkeling aantal dienstverbanden in de watersport en recreatiesector per deelbranche

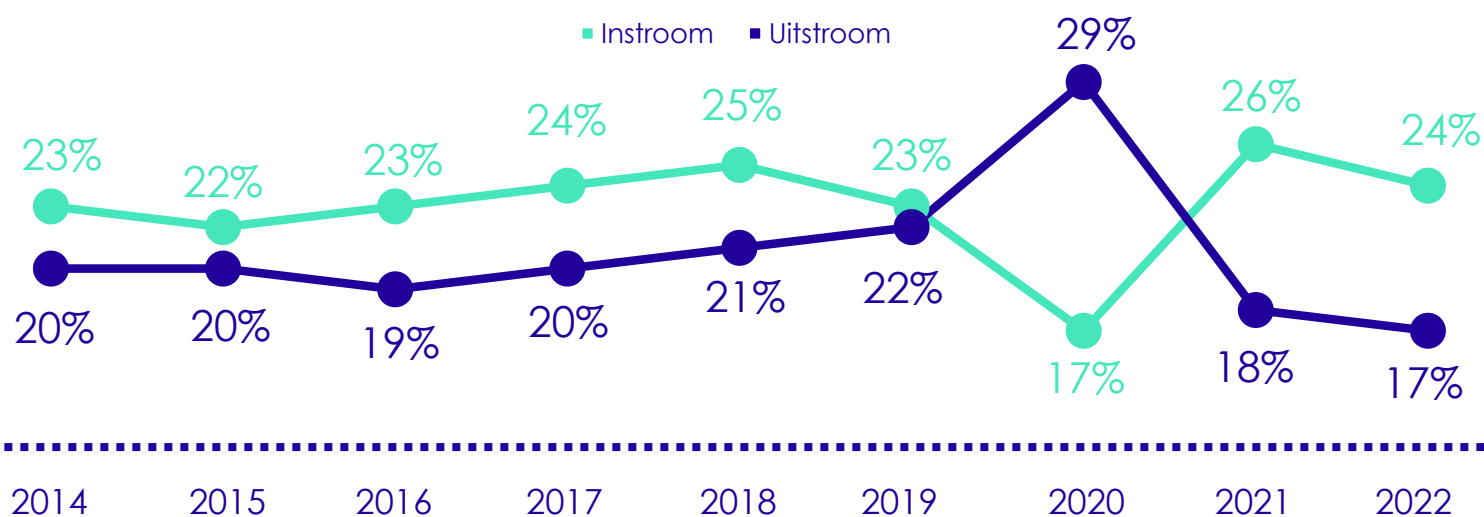
Deelsector	Dienstverbanden	FTE	Dienstverbanden +/- t.o.v. 2021	FTE +/- t.o.v. 2021
Dagrecreatie (pret)parken/(dieren)tuinen	13.315	7.640	+19%	+15%
Dagrecreatie overig	10.985	7.290	+23%	+19%
Verblijfsrecreatie bungalows	14.245	9.760	+10%	+12%
Verblijfsrecreatie kampeerterrinen en groepsaccommodaties	11.535	8.190	+21%	+19%
Bouw van sport- recreatie vaartuigen	5.885	5.380	+5%	+5%
Groothandel/winkels in watersporten	2.400	1.920	+4%	+4%
Groothandel/winkels kamperen	1.845	1.380	+2%	+3%
Watersportrecreatie	5.460	4.040	+18%	+19%

Ontwikkeling aantal FTE's en dienstverbanden in de watersport en recreatiesector (x1000)



Arbeidsmobiliteit

Ontwikkeling in- en uitstroom t.o.v. totaal dienstverbanden in de watersport en recreatiesector



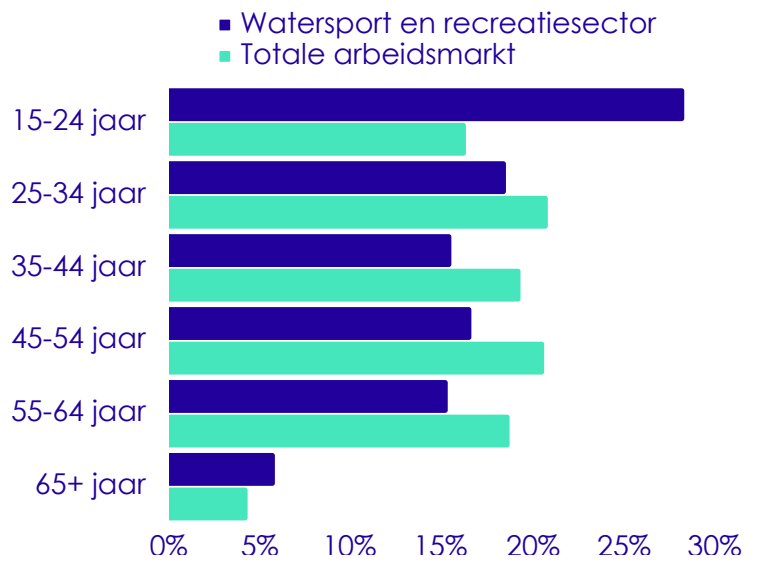
Instroom = aandeel werkenden dat in de sector is gaan werken.
Uitstroom = aandeel werkenden dat de sector heeft verlaten.

Persoonskenmerken

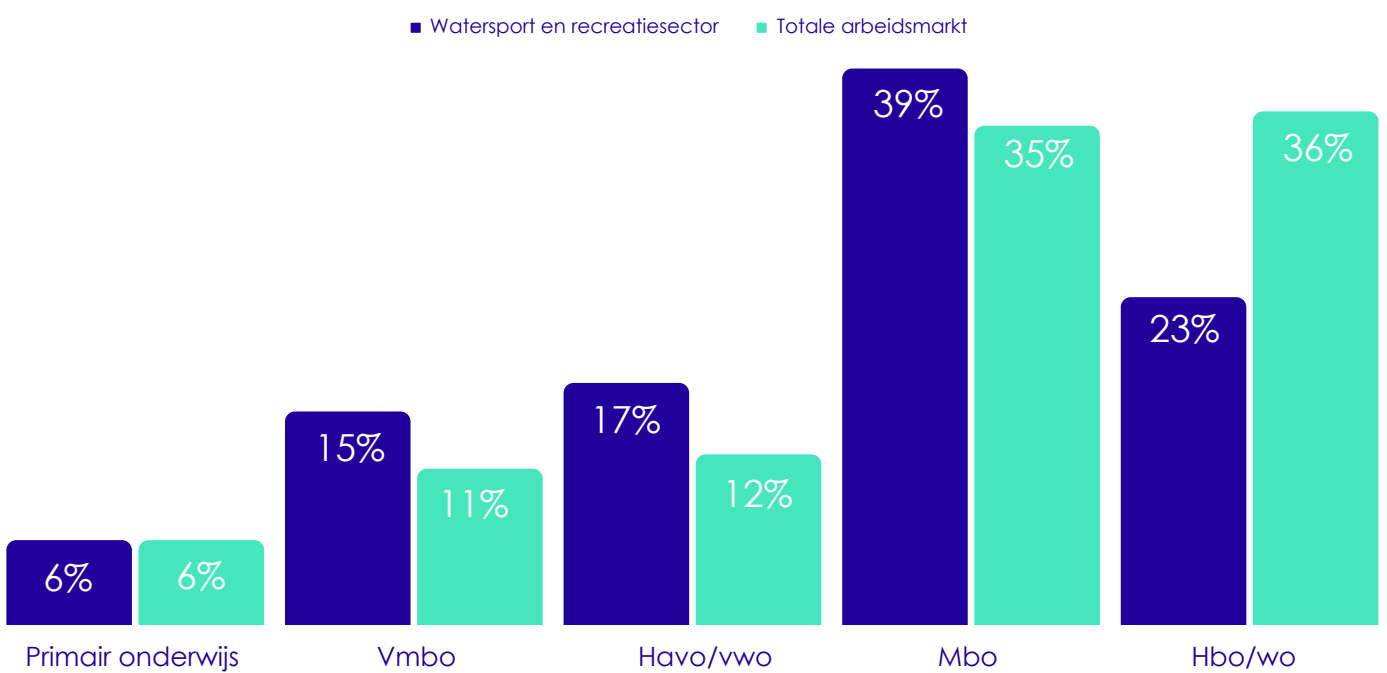
Gemiddelde leeftijd werknemers (2022)



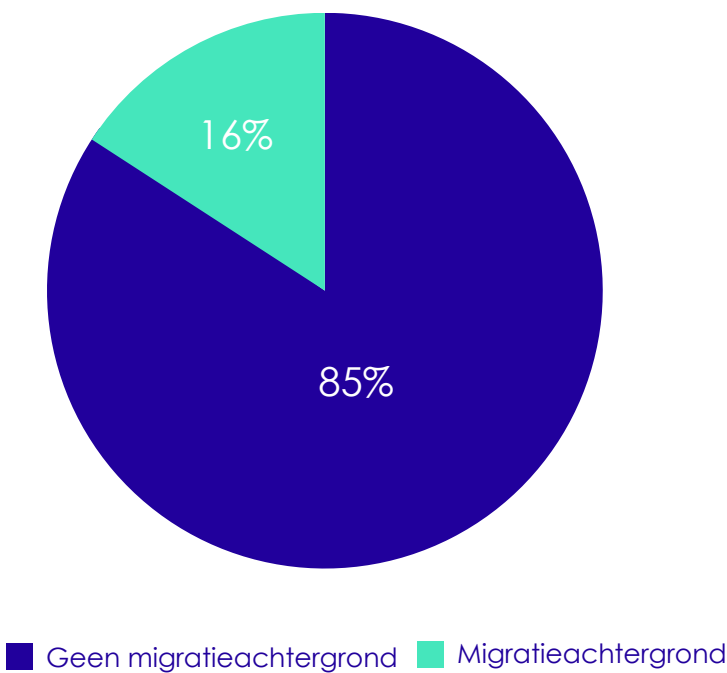
Verdeling naar leeftijdscategorie werknemers (2022)



Verdeling naar hoogst afgeronde opleiding van werknemers (2022)



Verdeling naar migratieachtergrond in de watersport en recreatiesector (2022)



Gemiddelde duur werkweek (2022)

26 uur
Watersport en recreatiesector

29 uur
Totale arbeidsmarkt

Over de arbeidsmarktmonitor

De Arbeidsmarktmonitor Gastvrijheidssector geeft een integraal overzicht van allerlei aspecten rond arbeid/werkgelegenheid, variërend van aantal bedrijven, banen en baankennissen tot arbeidsmobiliteit, onderwijs en baankansen. Het dashboard biedt mogelijkheden om zelf analyses te maken (ook via database) naar verschillende deelsectoren en biedt mogelijkheden tot regionalisering van de cijfers.

De arbeidsmarktmonitor is tot stand gekomen door een samenwerking van negen Gastvrij Nederland leden; VVEM, KNV, HISWA-RECRON, Club van Elf, CLC-Vecta, KHN (i.s.m. SVH), VDN, ANVR en NBTC.

- Voor de watersport & recreatie sector is er in deze infographic gemaakt van de volgende SBI-codes: 91022, 91021, 91041, 93211, 55201, 55202, 55300, 55900, 30120, 46492, 47642, 46493, 47644, 77210, 85511, 93152, 93291, 93199, 93299

